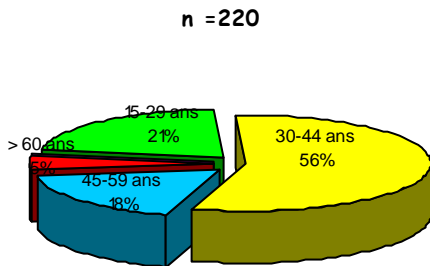


# Repères épidémiologiques VIH – Rhône-Alpes

1<sup>er</sup> décembre 2009

## Nouveaux cas de séropositivité VIH suivis en 2008 dans la file active

hospitalière (Données issues du Recensement de l'activité VIH en Rhône-Alpes – ARHRA/DRASS 2008 – n=220)



### Répartition en fonction du sexe et de l'âge

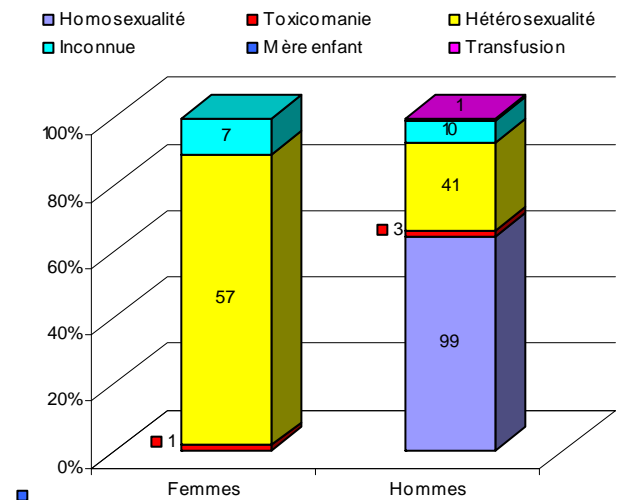
Le nombre de nouveaux cas dépistés est de 220 (3,8%) en 2008 dont 70% sont des hommes. Parmi ces nouveaux cas, la tranche d'âge la plus importante reste celle des 30-44 ans (56%).

### Répartition des modes de transmission :

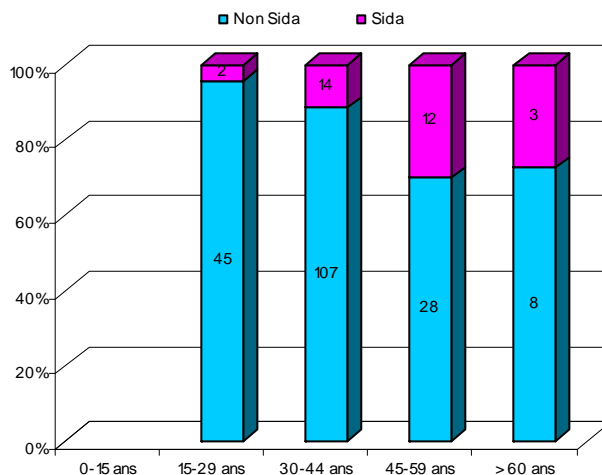
- 49% sont contaminés par rapports hétérosexuels
- 49% par rapports homosexuels
- 2% par usage de drogues

(Cette répartition, différente de la répartition nationale, pourrait traduire la rapidité du recours au soin chez les homosexuels)

### Mode de transmission par sexe



Les découvertes de séropositivité au stade sida sont, en proportion, plus importantes chez les personnes de 45 ans et +



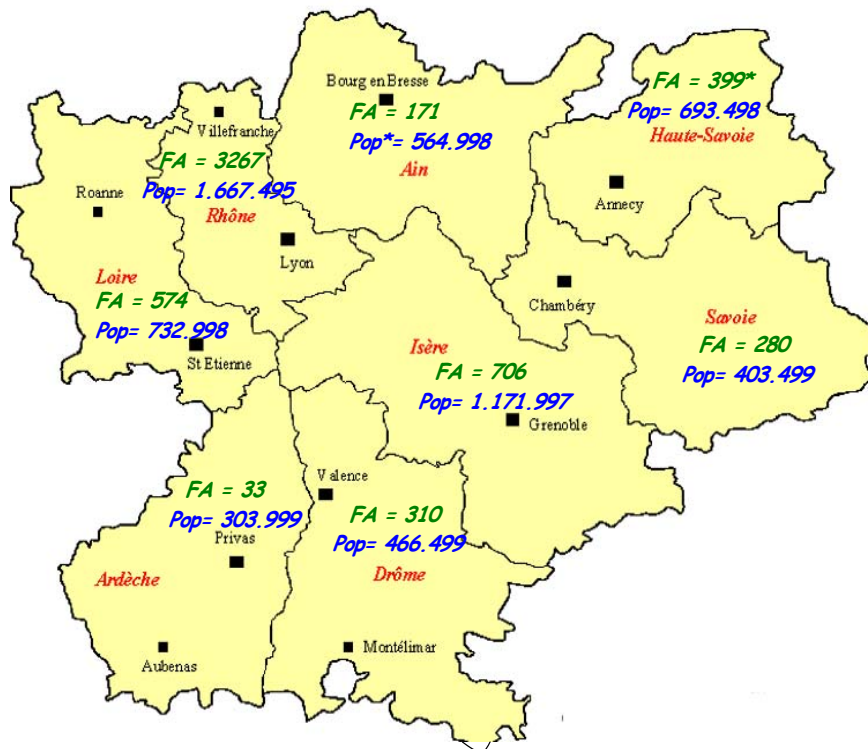
## Ensemble de la file active hospitalière 2008

(Données issues du Recensement de l'activité VIH en Rhône-Alpes – ARHRA/DRASS 2008)

La file active (patients suivis dans les services hospitaliers) documentée en 2008 pour la région Rhône-Alpes est de 5740<sup>(1)</sup> dont 784 (14,4%) cas sont domiciliés hors de la région ou non spécifiés, pour une population de 6 034 000 habitants.

L'inscription aux bases informatiques étant soumise au consentement du patient et le recueil des données étant pratiqué souvent à partir des données informatiques, il est nécessaire de souligner que le nombre total de patients est sous estimé.

*\*En prenant en compte les personnes suivies au CH d'Annecy, la file active de patients pris en charge en 74 pourrait être de l'ordre de 900*

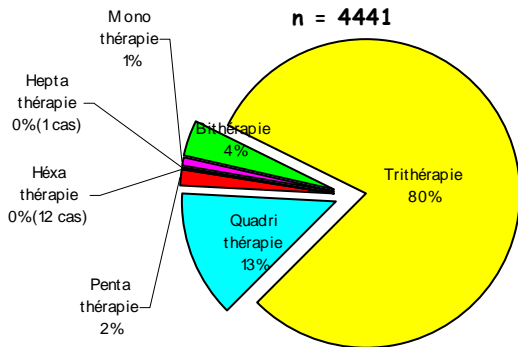


<sup>1</sup> Ces données sont sous estimées, la file active 2008 d'Annecy étant manquante,

### Répartition des modes de transmission :

- 44% sont contaminés par rapports hétérosexuels,
- 49% par rapports homosexuels,
- 5% par usage de drogues
- 1% par transfusion
- 1% autres cas (hémophilie, mère-enfant, percutané)

## Traitement



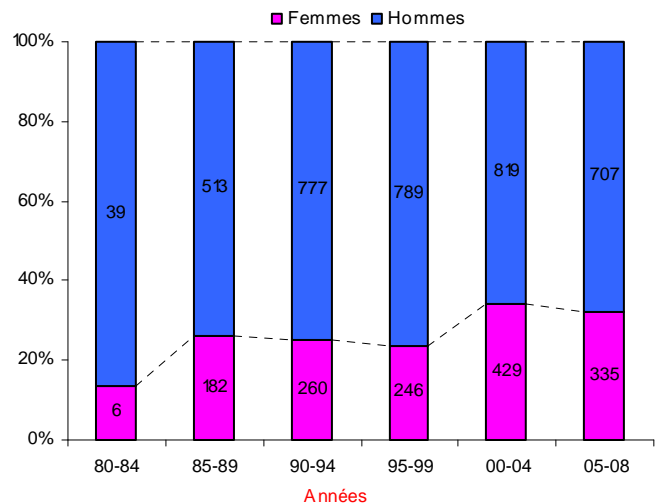
Sur les 5430 patients suivis :

- l'information sur le traitement est connue pour 5150 (90%),
- 280 (5,4%) n'ont pas de précision,
- **86% des patients sont traités dont 80% dans le cadre d'une trithérapie.**

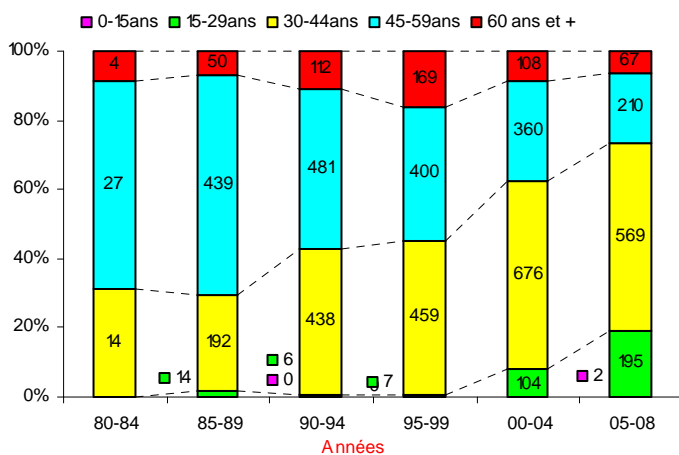
## Evolution par année de diagnostic et par tranches de 5 ans

### Par sexe

On constate, dans le temps, une augmentation de la contamination des femmes depuis 1980 en pourcentage (13% à 32%).



### Par âge



On constate dans la fille active que les tranches d'âge des 30-44 ans ainsi que celle des 15-29 ans (depuis 2000) sont, en pourcentage, les plus touchées. A l'inverse on note une diminution de la tranche des 45-59 ans.